

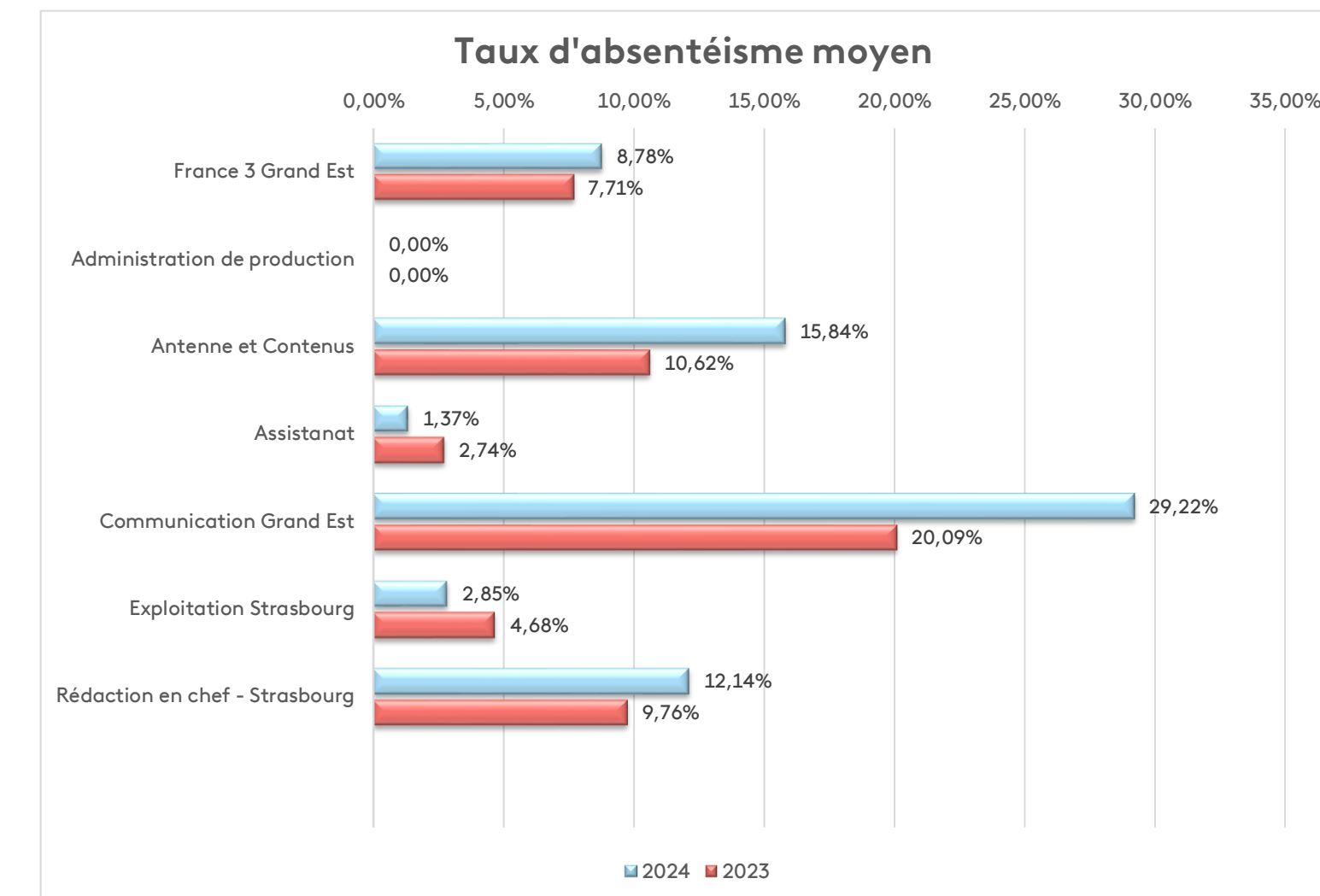
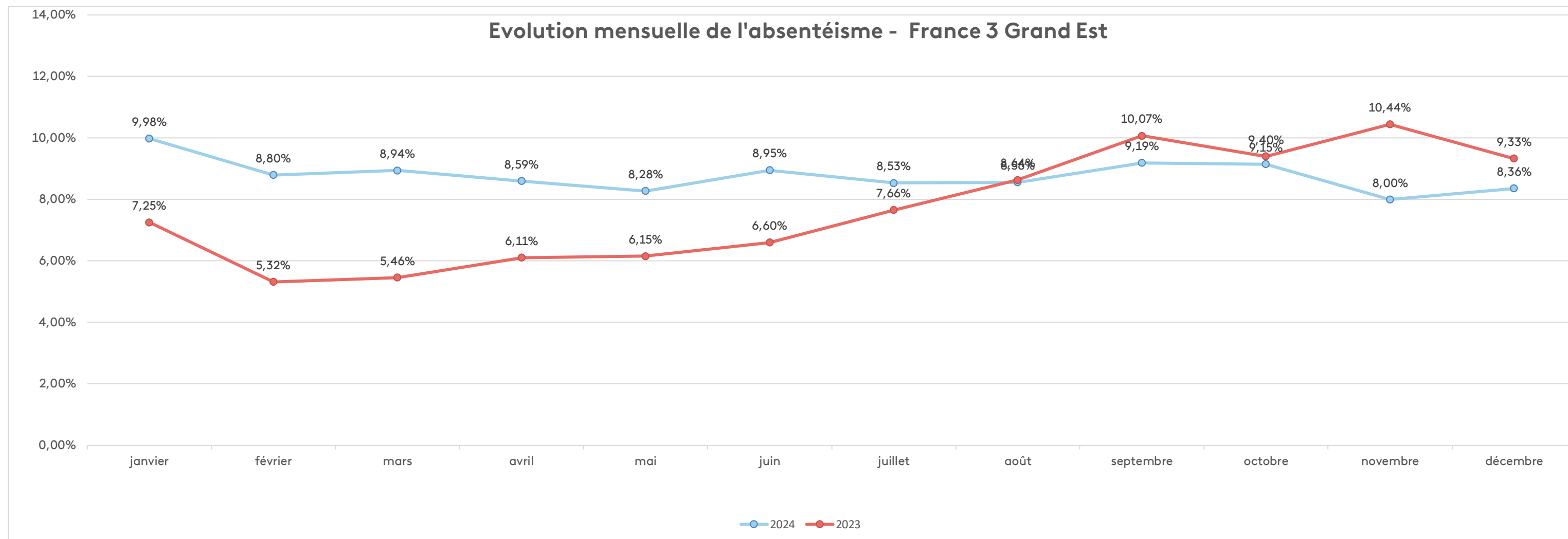


Absentéisme  
France 3 Grand Est  
Antenne Alsace  
Fin décembre 2024

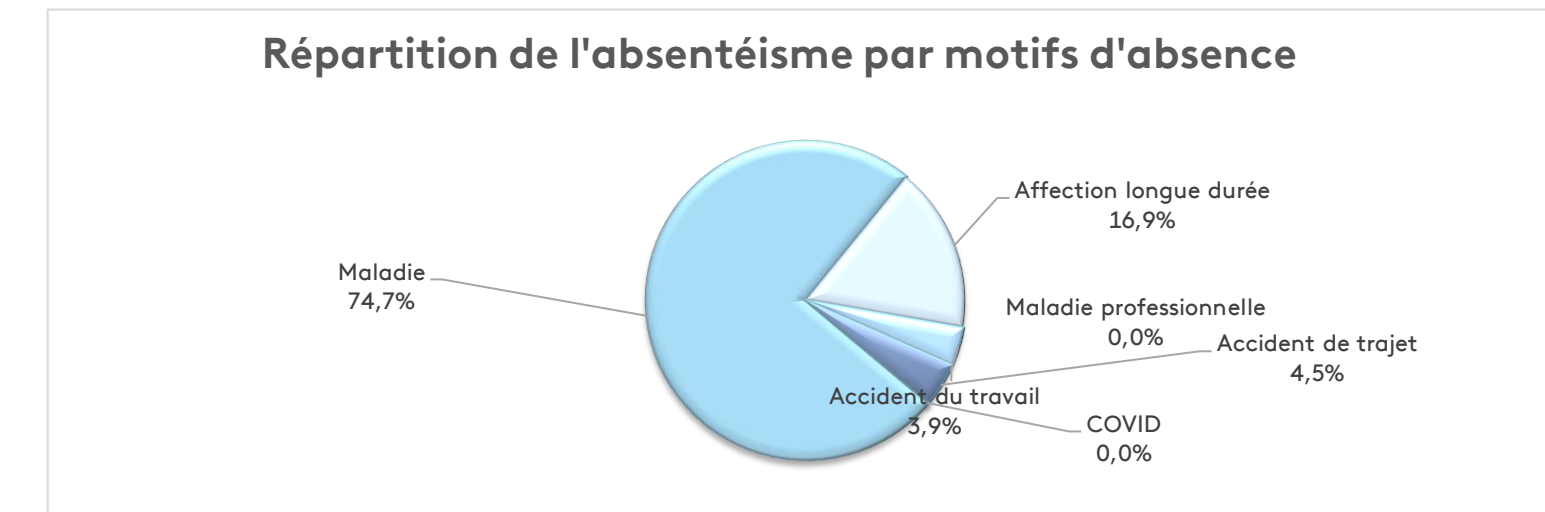
**TABLEAU DE BORD ABSENTEISME - ANTENNE ALSACE**  
situation au 31/12/2024

**France 3 Grand Est** ● **8,78%** taux d'absentéisme moyen  
 ● **32,0** jours d'absence en moyenne par salarié  
**Chiffres-clés** ● **1,0** absence en moyenne par salarié  
 ● **41,4%** des collaborateurs toujours présents  
**Le nombre de jours d'absence représentent 12 salariés absents du 01/01/2024 au 31/12/2024**

**FRANCE TELEVISIONS**  
**6,36%** taux  
**23,2** jours  
**1,0** absence  
**49,5%** présents



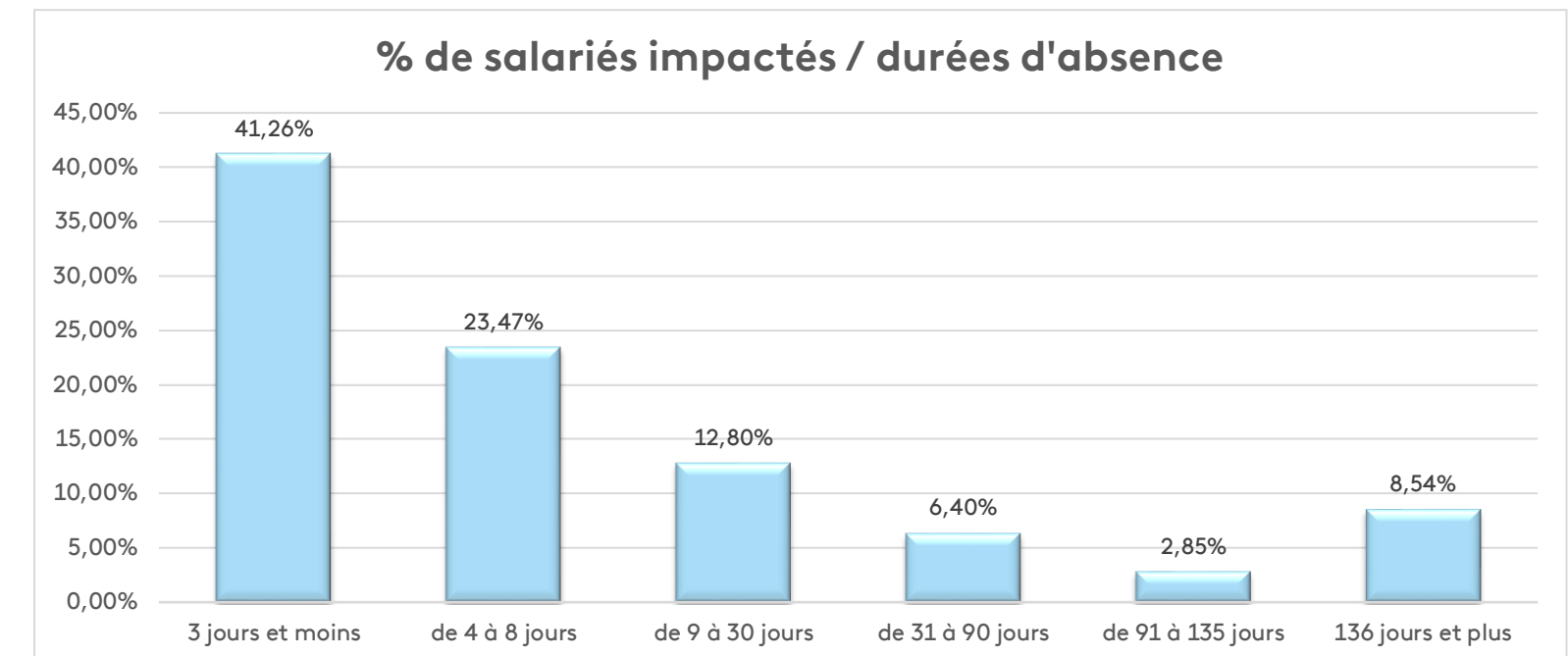
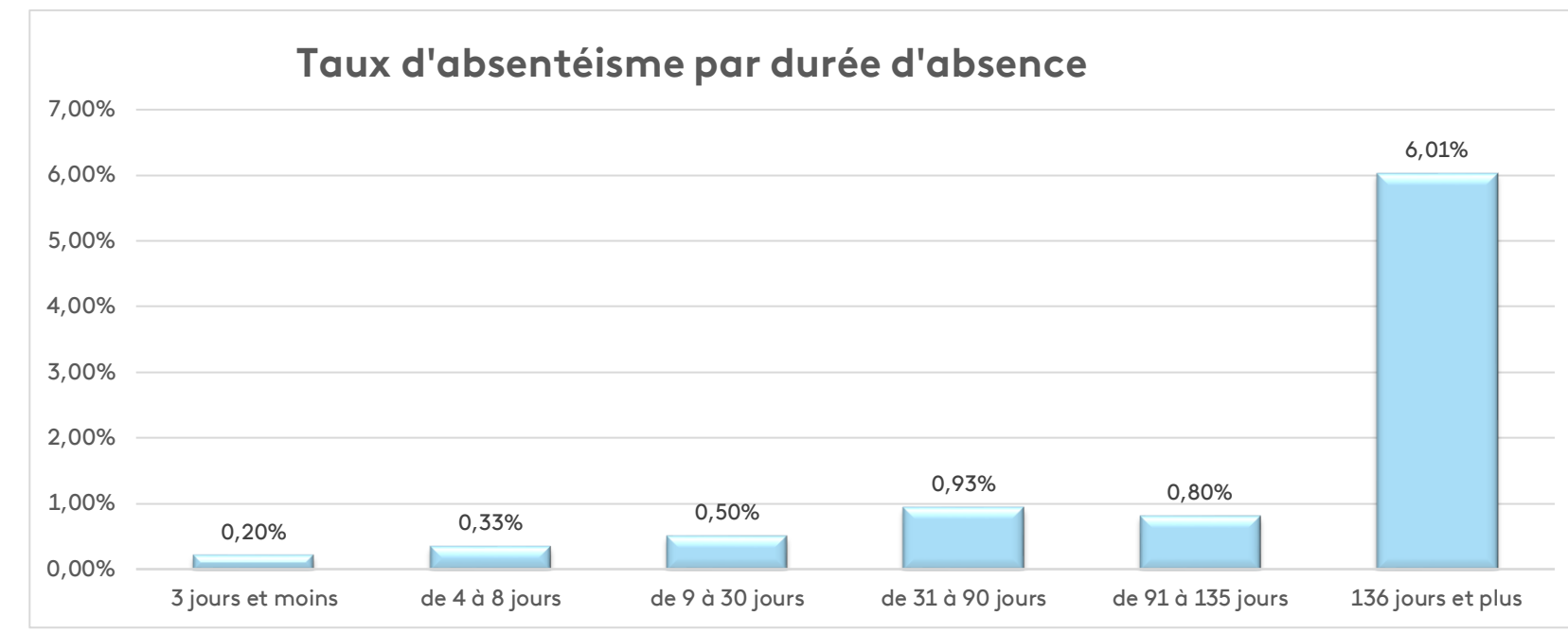
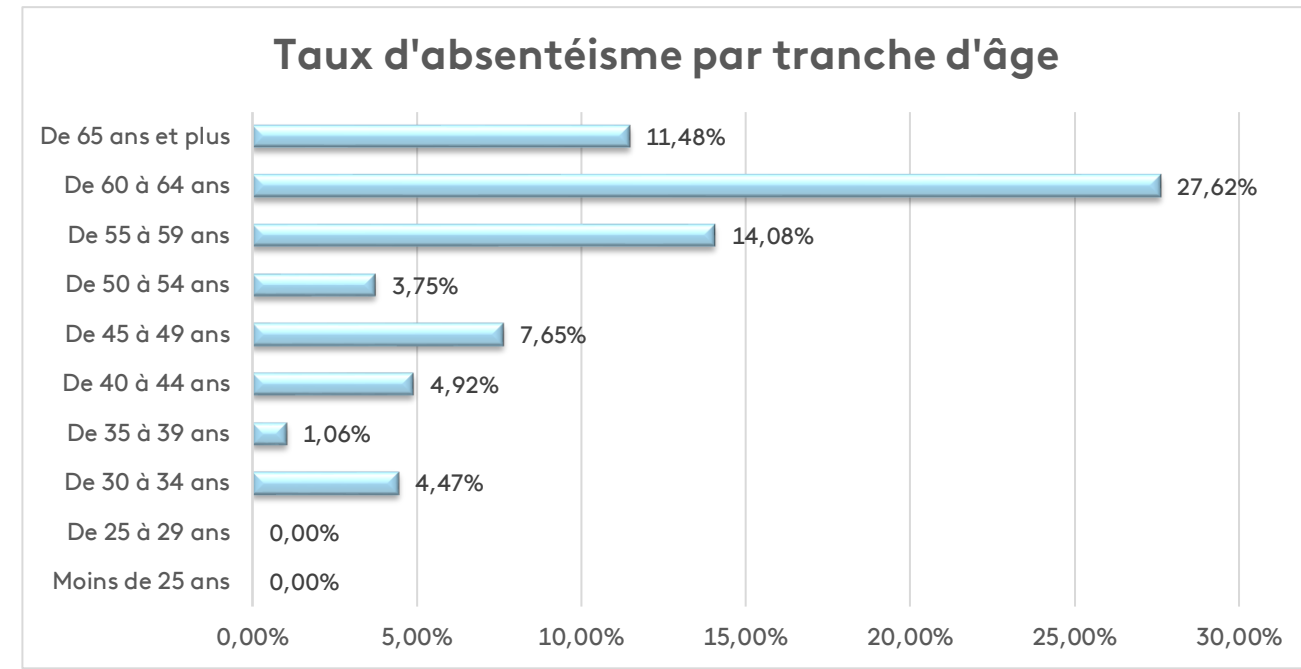
**NB :**  
 L'indicateur d'absentéisme tient compte des jours d'absence pour motif maladie, affection de longue durée et invalidité, accident de travail et de trajet et maladie professionnelle.  
 Le taux d'absentéisme est calculé selon la formule suivante : nombre de jours d'absence / effectif présent \* (365/12).  
 L'indicateur de gravité des absences correspond au nombre de jours d'absences en moyenne par salarié sur l'année. L'indicateur de fréquence des absences correspond au nombre d'absences en moyenne par salarié sur l'année.  
 Le nombre de collaborateurs concernés comptabilise le nombre de collaborateurs uniques quelque soit le nombre d'absences durant la période considérée.  
 Le taux de "toujours présents" s'intéresse au nombre de salariés n'ayant pas connu un seul jour d'absence au cours de la période considérée.  
 Les indicateurs (rouge-en hausse/jaune-stable/vert-en baisse) indiquent l'évolution par rapport à l'année précédente à la même période.



**TABLEAU DE BORD ABSENTEISME - ANTENNE ALSACE**  
situation au 31/12/2024

**DONNEES GENERALES D'ABSENTEISME**

	Nombre de jours d'absence	Taux d'absentéisme	Gravité des absences	Nombre d'absences	Fréquence des absences	Nombre de personnes concernées	Taux de "toujours présents"	Effectif en ETP moyen	Nombre d'absences maladie -3 jours	Taux d'absentéisme 3 jours	% du nombre d'absence de - de 3 jours	Effectif Présent moyen
<b>France 3 Grand Est</b>	<b>4 504</b>	<b>8,78%</b>	<b>32,0</b>	<b>134</b>	<b>1,0</b>	<b>82</b>	<b>41,4%</b>	<b>128,8</b>	<b>57</b>	<b>0,20%</b>	<b>42,5%</b>	<b>141</b>
Administration de production	0	0,00%	0,0	0	0,0	0	100,0%	1,0	0	0,00%	0,0%	1
Antenne et Contenus	896	15,84%	57,8	11	0,7	6	60,0%	13,2	4	0,16%	36,4%	16
Assistanat	5	1,37%	5,0	1	1,0	1	0,0%	1,0	0	0,00%	0,0%	1
Communication Grand Est	320	29,22%	106,7	5	1,7	3	0,0%	2,3	2	0,37%	40,0%	3
Exploitation Strasbourg	574	2,85%	10,4	37	0,7	29	47,3%	53,8	15	0,14%	40,5%	55
Rédaction en chef - Strasbourg	2 704	12,14%	44,3	79	1,3	42	30,0%	53,7	36	0,27%	45,6%	61



**TAUX D'ABSENTEISME - évolution mensuelle**

	Taux d'absentéisme 2024												Taux moyen	déc. 2023 Taux moyen	Evolution N / N-1 (en pts)
	janvier	février	mars	avril	mai	juin	juillet	août	septembre	octobre	novembre	décembre			
<b>France 3 Grand Est</b>	<b>9,98%</b>	<b>8,80%</b>	<b>8,94%</b>	<b>8,59%</b>	<b>8,28%</b>	<b>8,95%</b>	<b>8,53%</b>	<b>8,56%</b>	<b>9,19%</b>	<b>9,15%</b>	<b>8,00%</b>	<b>8,36%</b>	<b>8,78%</b>	<b>7,71%</b>	<b>+ 1,07</b>
Administration de production	0,00%	0,00%	0,00%	0,00%	0,00%	0,00%	0,00%	0,00%	0,00%	0,00%	0,00%	0,00%	0,00%	0,00%	+ 0,00
Antenne et Contenus	19,52%	19,52%	16,23%	18,08%	19,11%	12,74%	13,59%	13,59%	15,34%	14,90%	13,15%	13,59%	15,84%	10,62%	+ 5,21
Assistanat	0,00%	0,00%	0,00%	0,00%	0,00%	0,00%	0,00%	0,00%	0,00%	0,00%	16,44%	0,00%	1,37%	2,74%	- 1,37
Communication Grand Est	0,00%	0,00%	16,44%	32,88%	33,97%	32,88%	51,51%	46,03%	32,88%	33,97%	32,88%	37,26%	29,22%	20,09%	+ 9,13
Exploitation Strasbourg	4,90%	2,76%	3,23%	3,59%	2,21%	3,17%	0,78%	2,09%	4,00%	2,03%	2,69%	2,63%	2,85%	4,68%	- 1,84
Rédaction en chef - Strasbourg	13,65%	12,54%	12,60%	10,13%	10,29%	12,67%	12,94%	12,09%	12,20%	13,89%	10,94%	11,84%	12,14%	9,76%	+ 2,38

**REPARTITION DE L'ABSENTEISME PAR MOTIFS D'ABSENCE**

	Taux d'absentéisme							Nombre de jours d'absence							Nombre de personnes concernées						
	Maladie	Affection longue durée	Accident du travail	Accident de trajet	Maladie professionnelle	COVID	Total général	Maladie	Affection longue durée	Accident du travail	Accident de trajet	Maladie professionnelle	COVID	Total général	Maladie	Affection longue durée	Accident du travail	Accident de trajet	Maladie professionnelle	COVID	Total général
<b>France 3 Grand Est</b>	<b>6,56%</b>	<b>1,49%</b>	<b>0,34%</b>	<b>0,39%</b>	<b>0,00%</b>	<b>0,00%</b>	<b>8,78%</b>	<b>3 366</b>	<b>762</b>	<b>174</b>	<b>202</b>	<b>-</b>	<b>-</b>	<b>4 504</b>	<b>74</b>	<b>4</b>	<b>2</b>	<b>2</b>	<b>-</b>	<b>-</b>	<b>82</b>
Administration de production	0,00%	0,00%	0,00%	0,00%	0,00%	0,00%	0,00%	-	-	-	-	-	-	-	-	-	-	-	-	-	-
Antenne et Contenus	15,84%	0,00%	0,00%	0,00%	0,00%	0,00%	15,84%	896	-	-	-	-	-	896	6	-	-	-	-	-	6
Assistanat	1,37%	0,00%	0,00%	0,00%	0,00%	0,00%	1,37%	5	-	-	-	-	-	5	1	-	-	-	-	-	1
Communication Grand Est	29,22%	0,00%	0,00%	0,00%	0,00%	0,00%	29,22%	320	-	-	-	-	-	320	3	-	-	-	-	-	3
Exploitation Strasbourg	1,55%	0,45%	0,82%	0,02%	0,00%	0,00%	2,85%	313	91	166	4	-	-	574	25	2	1	1	-	-	29
Rédaction en chef - Strasbourg	8,21%	3,01%	0,04%	0,89%	0,00%	0,00%	12,14%	1 827	671	8	198	-	-	2 704	38	2	1	1	-	-	42